Übersicht Schaltgeräte

Schaltgeräte in Gehäusetypen A, B, C, D

Schaltgeräte – volle Kontrolle

Die Schaltgeräte überwachen die angeschlossene Schaltleiste hinsichtlich Betätigung und Unterbrechung. Sie stellen einen potenzialfreien Sicherheitsrelaiskontakt für Stopp zur Verfügung.

Schaltleisten bis zu einer Länge von 100 m können an die Schaltgeräte angeschlossen werden. Die Überwachung erfolgt nach dem Ruhestromprinzip mit einem Widerstand von 8,2 kΩ als elektrischem Abschluss. Die Schaltgeräte besitzen drei LEDs (grün, gelb, rot), durch die verschiedene Zustände angezeigt werden:

- **Grün:** Schaltleiste angeschlossen, System betriebsbereit, Sicherheitskontakte geschlossen
- **Gelb:** Fehlermeldung „Unterbrechung Sensorkreis“, Sicherheitskontakte geöffnet
- **Rot:** Schaltleiste betätigt, Sicherheitskontakte geöffnet

Zeigen bei einfehlersicheren (redundanten) Geräten (Sicherheitskategorie 3) die Kanäle einen unterschiedlichen Status an, liegt eine Systemstörung vor und die Sicherheitskontakte werden geöffnet.

Wird die Schaltleiste betätigt, fallen die bzw. fällt das Relais ab und die Sicherheitskontakte sind geöffnet.

Gehäusetyp A

Gehäusetyp B

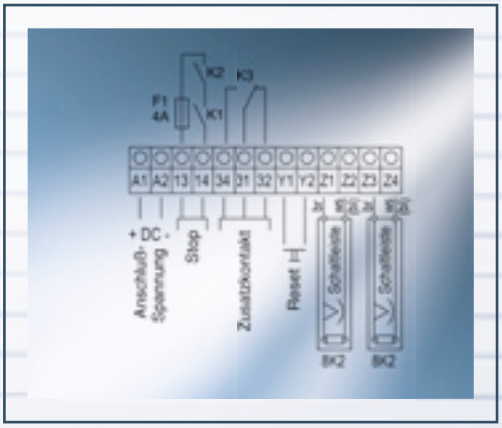

Gehäusetyp A

Das Gehäuse für den Einbau des Schaltgerätes in einen Schaltschrank wird für Auswerter der Sicherheitskategorien 1 und 3 eingesetzt. Es findet Verwendung, wenn ausreichend Platz im Schaltschrank vorhanden ist. Das Gehäuse hat eine Abmessung von 45 x 75 x 120 mm (B x H x T).

Gehäusetyp C

Gehäusetyp B

Das Aufputzgehäuse kommt für Auswerter der Sicherheitskategorien 1 und 3 zum Einsatz.

Gehäusetyp C

Das Gehäuse für den Schaltschrankeinbau wird für Auswerter der Sicherheitskategorie 3 eingesetzt. Da das Gehäuse eine Breite von nur 22,5 mm hat, findet es Verwendung, wenn nicht genügend Platz im Schaltschrank vorhanden ist. Die Abmessungen des Gehäuses betragen insgesamt 22,5 x 100 x 110 mm (B x H x T).

Gehäusetyp D

Gehäusetyp D

Das Gehäuse für den Schaltschrankeinbau kommt für Auswerter der Sicherheitskategorie 1 zum Einsatz. Durch seine geringe Breite von 22,5 mm liegt der Einsatzbereich des Gehäuses ebenfalls in Schaltschränken mit eingeschränktem Platzangebot. Insgesamt misst das Gehäuse 22,5 x 75 x 111 mm (B x H x T).

SCHALTGERÄTE (AUSWERTER)

/ Übersicht Schaltgeräte

Gehäusetyp A

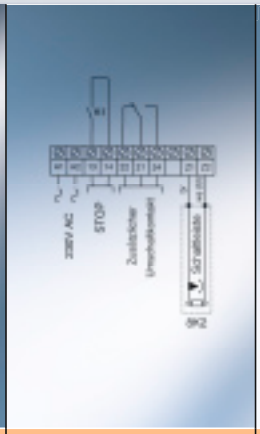

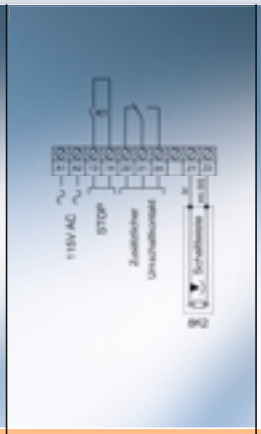

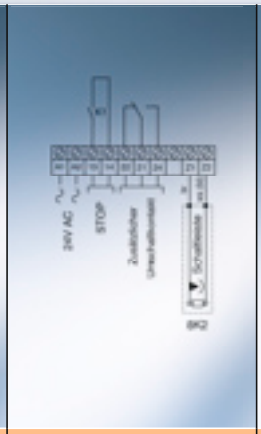

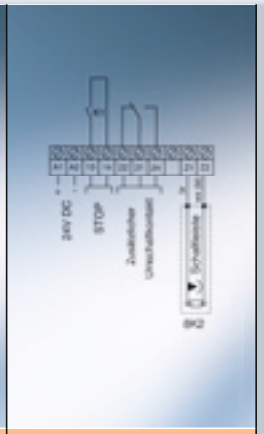

Typ	212.00	212.01	212.04	212.06
Artikel-Nr.	3002.1200	3002.1201	3002.1204	3002.1206
Sicherheitskategorie nach EN 954-1	1	1	1	1
Funktionen				
Eingang:				
1 Schaltleiste	X	X	X	X
2 Schaltleisten				
Ausgang:				
1 Ausgang mit 2 Relais mit je 1 Öffner in Serie, zwangsgeführt				
2 Ausgänge mit 2 Relais mit je 1 Öffner in Serie, zwangsgeführt				
1 Ausgang mit 2 Relais, Öffner getrennt verfügbar, zwangsgeführt				
1 Ausgang mit 1 Relaiskontakt (Öffner)	X	X	X	X
2 Ausgänge mit je 1 Relaiskontakt (Öffner)				
Zusatzfunktionen:				
Wechsler	X	X	X	X
Reset				
Schlupftürkontakt				
Wiederauffahrt 0,5 s verzögert				
Versorgungsspannung A1 – A2	230 V AC	115 V AC	24 V AC	24 V DC
Nennleistung	4 VA	4 VA	4 VA	4 VA
Netzteil; AC/DC-Wandler potenzialgetrennt	X	X	X	X
Sensor Ruhestrom Z1 – Z4	ca. 0,6 mA	ca. 0,6 mA	ca. 0,6 mA	ca. 0,6 mA
Relaiskontakte 13 – 14; 21 – 24				
max. Schaltspannung AC/DC	250 V/24 V	250 V/24 V	250 V/24 V	250 V/24 V
max. Schaltstrom AC/DC	6 A/2 A	6 A/2 A	6 A/2 A	6 A/2 A
zul. Betriebstemperatur	–20..+55 °C	–20..+55 °C	–20..+55 °C	–20..+55 °C
Gehäuse:				
Abmessungen (B x H x T) in mm	45 x 75 x 120	45 x 75 x 120	45 x 75 x 120	45 x 75 x 120
Schutzart Gehäuse/Kontakte	IP 40/IP 20	IP 40/IP 20	IP 40/IP 20	IP 40/IP 20
Gewicht	390 g	390 g	390 g	390 g
Prüfungen:				
EN 954-1	X	X	X	X
EN 50121-3-2				
EN 50155				

Diodenauswerter stehen optional zur Verfügung.



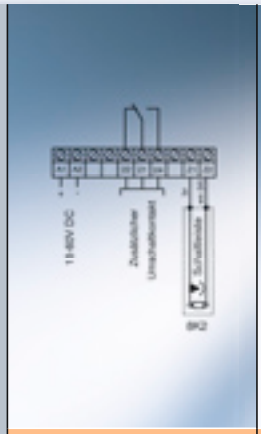	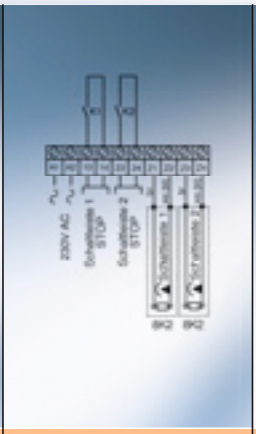			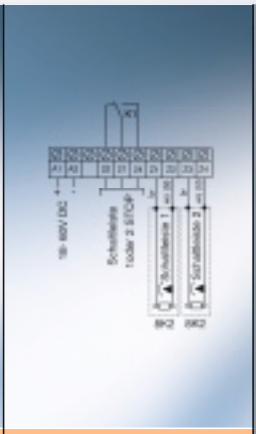
212.08T	232.00	232.06	232.06U	232.08T
3002.1208T	3002.3200	3002.3206	3002.3206U	3002.3208T
1	1	1	1	1
X				
	X	X	X	X
	X	X	X	
X				X
18 – 60 V DC	230 V AC	24 V DC	24 V DC	18 – 60 V DC
1 VA	4 VA	4 VA	4 VA	4 VA
X	X	X		X
ca. 0,6 mA	ca. 0,6 mA	ca. 0,6 mA	ca. 0,6 mA	ca. 0,6 mA
250 V/24 V	250 V/24 V	250 V/24 V	250 V/24V	250 V/24V
6 A/2 A	6 A/2 A	6 A/2 A	6 A/2 A	6 A/2 A
–20..+55 °C	–20..+55 °C	–20..+55 °C	–20..+55 °C	–20..+55 °C
45 x 75 x 120	45 x 75 x 120	45 x 75 x 120	45 x 75 x 120	45 x 75 x 120
IP 40/IP 20	IP 40/IP 20	IP 40/IP 20	IP 40/IP 20	IP 40/IP 20
390 g	390 g	390 g	390 g	390 g
X	X	X	X	X
X				X
X				X

Übersicht Schaltgeräte

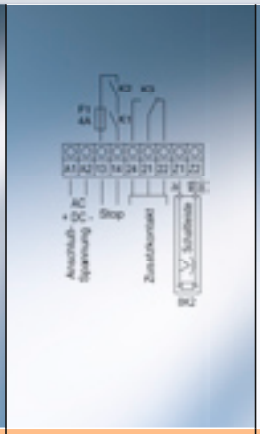

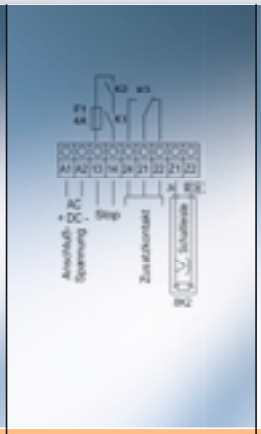

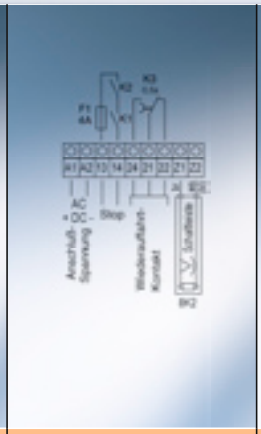

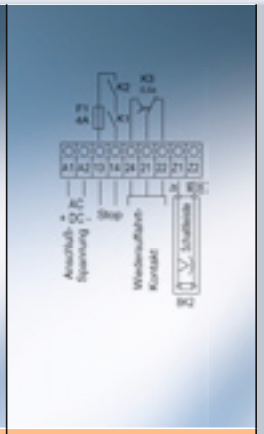

Gehäusetyp A

Typ	252.00Z	252.06Z	252.10Z	252.16Z
Artikel-Nr.	3002.5200Z	3002.5206Z	3002.5210Z	3002.5216Z
Sicherheitskategorie nach EN 954-1	3	3	3	3
Funktionen				
Eingang:				
1 Schaltleiste	X	X	X	X
2 Schaltleisten				
Ausgang:				
1 Ausgang mit 2 Relais mit je 1 Öffner in Serie, zwangsgeführt	X	X	X	X
2 Ausgänge mit 2 Relais mit je 1 Öffner in Serie, zwangsgeführt				
1 Ausgang mit 2 Relais, Öffner getrennt verfügbar, zwangsgeführt				
1 Ausgang mit 1 Relaiskontakt (Öffner)				
2 Ausgänge mit je 1 Relaiskontakt (Öffner)				
Zusatzfunktionen:				
Wechsler	X	X		
Reset				
Schlupftürkontakt				
Wiederauffahrt 0,5 s verzögert			X	X
Versorgungsspannung A1 – A2	230 V AC	24 V DC	230 V AC	24 V DC
Nennleistung	3 VA	3 VA	3 VA	3 VA
Netzteil; AC/DC-Wandler potenzialgetrennt	X	X	X	X
Sensor Ruhestrom Z1 – Z4	ca. 0,6 mA	ca. 0,6 mA	ca. 0,6 mA	ca. 0,6 mA
Relaiskontakte 13 – 14; 21 – 24				
max. Schaltspannung AC/DC	250 V/24 V	250 V/24 V	250 V/24 V	250 V/24 V
max. Schaltstrom AC/DC	4 A/2 A	4 A/2 A	4 A/2 A	4 A/2 A
zul. Betriebstemperatur	–20..+55 °C	–20..+55 °C	–20..+55 °C	–20..+55 °C
Gehäuse:				
Abmessungen (B x H x T) in mm	45 x 75 x 120	45 x 75 x 120	45 x 75 x 120	45 x 75 x 120
Schutzart Gehäuse/Kontakte	IP 40/IP 20	IP 40/IP 20	IP 40/IP 20	IP 40/IP 20
Gewicht	390 g	390 g	390 g	390 g
Prüfungen:				
EN 954-1	X	X	X	X
EN 50121-3-2				
EN 50155				



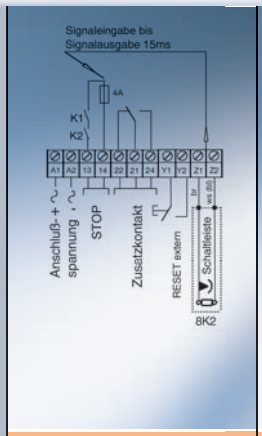	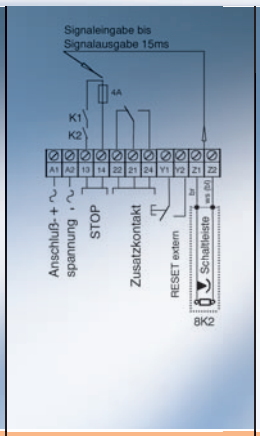	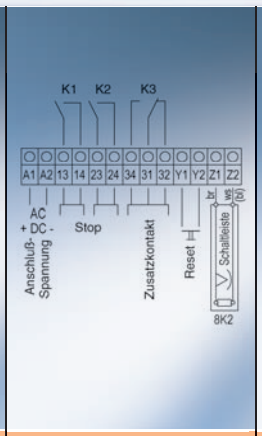	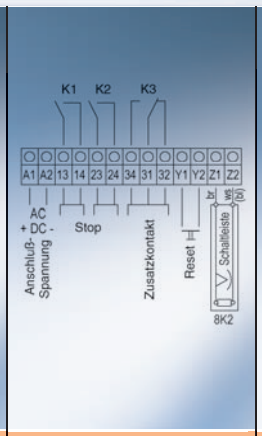	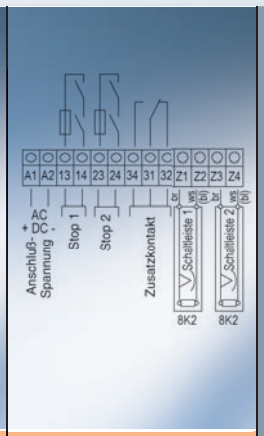
252.40Z	252.46Z	252.40Z2	252.46Z2	262.00Z
3002.5240Z	3002.5246Z	3002.5240Z2	3002.5246Z2	3002.6200Z
3	3	3	3	3
X	X	X	X	
				X
X	X			
				X
		X	X	
X	X	X	X	X
X	X	X	X	
230 V AC	24 V DC	230 V AC	24 V DC	230 V AC
3 VA	3 VA	3 VA	3 VA	3 VA
X	X	X	X	X
ca. 0,6 mA	ca. 0,6 mA	ca. 0,6 mA	ca. 0,6 mA	ca. 0,6 mA
250 V/24 V	250 V/24 V	250 V/24 V	250 V/24 V	250 V/24 V
4 A/2 A	4 A/2 A	4 A/2 A	4 A/2 A	4 A/2 A
–20..+55 °C	–20..+55 °C	–20..+55 °C	–20..+55 °C	–20..+55 °C
45 x 75 x 120	45 x 75 x 120	45 x 75 x 120	45 x 75 x 120	45 x 75 x 120
IP 40/IP 20	IP 40/IP 20	IP 40/IP 20	IP 40/IP 20	IP 40/IP 20
390 g	390 g	390 g	390 g	390 g
X	X	X	X	X

Übersicht Schaltgeräte

Gehäusetyp A

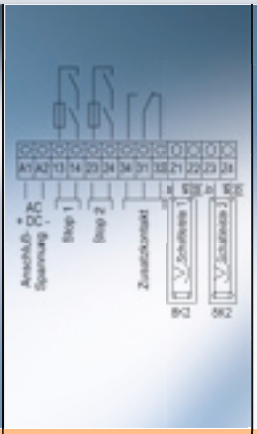



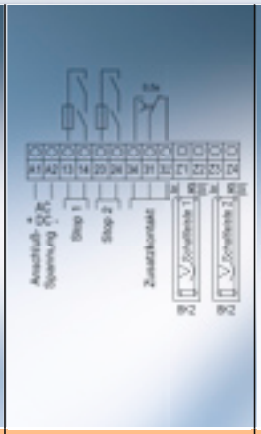

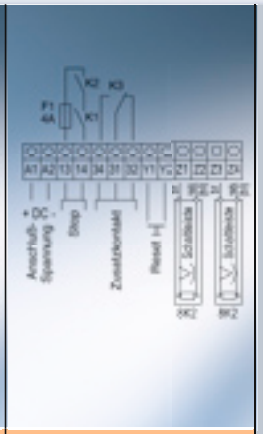

Typ	262.06Z	262.10Z	262.16Z	262.40Z
Artikel-Nr.	3002.6206Z	3002.6210Z	3002.6216Z	3002.6240Z
Sicherheitskategorie nach EN 954-1	3	3	3	3
Funktionen				
Eingang:				
1 Schaltleiste				
2 Schaltleisten	X	X	X	X
Ausgang:				
1 Ausgang mit 2 Relais mit je 1 Öffner in Serie, zwangsgeführt				X
2 Ausgänge mit 2 Relais mit je 1 Öffner in Serie, zwangsgeführt	X	X	X	
1 Ausgang mit 2 Relais, Öffner getrennt verfügbar, zwangsgeführt				
1 Ausgang mit 1 Relaiskontakt (Öffner)				
2 Ausgänge mit je 1 Relaiskontakt (Öffner)				
Zusatzfunktionen:				
Wechsler	X			X
Reset				
Schlupftürkontakt				
Wiederauffahrt 0,5 s verzögert (Wechsler)		X	X	
Versorgungsspannung A1 – A2	24 V DC	230 V AC	24 V DC	230 V AC
Nennleistung	3 VA	3 VA	3 VA	3 VA
Netzteil; AC/DC-Wandler potenzialgetrennt	X	X	X	X
Sensor Ruhestrom Z1 – Z4	ca. 0,6 mA	ca. 0,6 mA	ca. 0,6 mA	ca. 0,6 mA
Relaiskontakte 13 – 14; 21 – 24				
max. Schaltspannung AC/DC	250 V/24 V	250 V/24 V	250 V/24 V	250 V/24 V
max. Schaltstrom AC/DC	4 A/2 A	4 A/2 A	4 A/2 A	4 A/2 A
zul. Betriebstemperatur	–20..+55 °C	–20..+55 °C	–20..+55 °C	–20..+55 °C
Gehäuse:				
Abmessungen (B x H x T) in mm	45 x 75 x 120	45 x 75 x 120	45 x 75 x 120	45 x 75 x 120
Schutzart Gehäuse/Kontakte	IP 40/IP 20	IP 40/IP 20	IP 40/IP 20	IP 40/IP 20
Gewicht	390 g	390 g	390 g	390 g
Prüfungen:				
EN 954-1	X	X	X	X
EN 50121-3-2				
EN 50155				



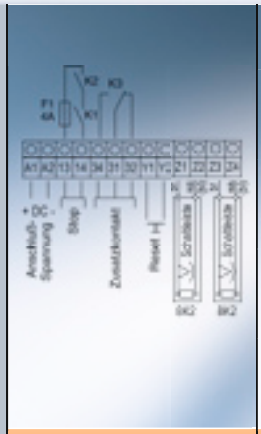	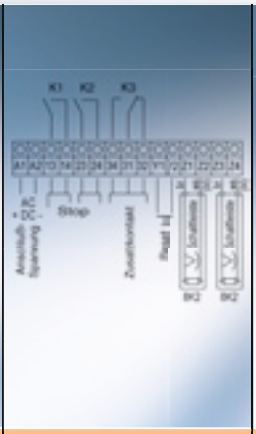	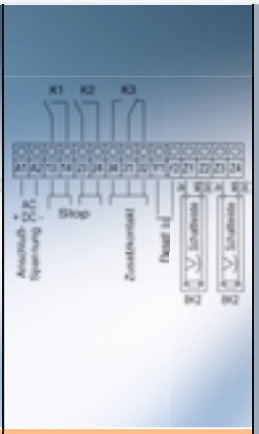
262.46Z	262.40Z2	262.46Z2
3002.6246Z	3002.6240Z2	3002.6246Z2
3	3	3
X	X	X
X		
	X	X
X	X	X
	X	X
24 V DC	230 V AC	24 V DC
3 VA	3 VA	3 VA
X	X	X
ca. 0,6 mA	ca. 0,6 mA	ca. 0,6 mA
250 V/24 V	250 V/24 V	250 V/24 V
4 A/2 A	4 A/2 A	4 A/2 A
–20..+55 °C	–20..+55 °C	–20..+55 °C
45 x 75 x 120	45 x 75 x 120	45 x 75 x 120
IP 40/IP 20	IP 40/IP 20	IP 40/IP 20
390 g	390 g	390 g
X	X	X

SCHALTGERÄTE (AUSWERTER)

/ Übersicht Schaltgeräte

Gehäusetyp B

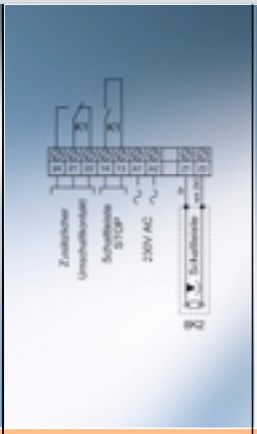



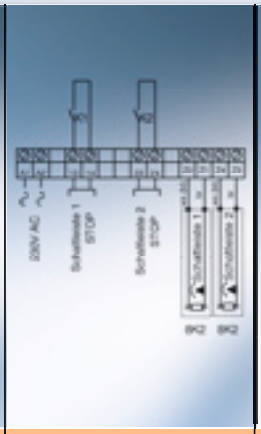

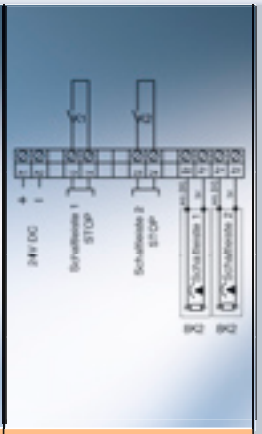

Typ	312.00	312.06	332.00	332.06
Artikel-Nr.	3003.1200	3003.1206	3003.3200	3003.3206
Sicherheitskategorie nach EN 954-1	1	1	1	1
Funktionen				
Eingang:				
1 Schaltleiste	X	X		
2 Schaltleisten			X	X
Ausgang:				
1 Ausgang mit 2 Relais mit je 1 Öffner in Serie, zwangsgeführt				
2 Ausgänge mit 2 Relais mit je 1 Öffner in Serie, zwangsgeführt				
1 Ausgang mit 2 Relais, Öffner getrennt verfügbar, zwangsgeführt				
1 Ausgang mit 1 Relaiskontakt (Öffner)	X	X		
2 Ausgänge mit je 1 Relaiskontakt (Öffner)			X	X
Zusatzfunktionen:				
Wechsler	X	X		
Reset				
Schlupftürkontakt				
Wiederauffahrt 0,5 s verzögert (Wechsler)				
Versorgungsspannung A1 – A2	230 V AC	24 V DC	230 V AC	24 V DC
Nennleistung	3,6 VA	1 VA	5 VA	3 VA
Netzteil; AC/DC-Wandler potenzialgetrennt	X	X	X	X
Sensor Ruhestrom Z1 – Z4	ca. 0,6 mA	ca. 0,6 mA	ca. 0,6 mA	ca. 0,6 mA
Relaiskontakte 13 – 14; 21 – 24				
max. Schaltspannung AC/DC	230 V/24 V	230 V/24 V	230 V/24 V	230 V/24 V
max. Schaltstrom AC/DC	6 A/2 A	6 A/2 A	6 A/2 A	6 A/2 A
zul. Betriebstemperatur	–20..+55 °C	–20..+55 °C	–20..+55 °C	–20..+55 °C
Gehäuse:				
Abmessungen (B x H x T) in mm	95 x 95 x 57	95 x 95 x 57	130 x 130 x 75	130 x 130 x 75
Schutzart Gehäuse/Kontakte	IP 65	IP 65	IP 65	IP 65
Gewicht	300 g	300 g	600 g	600 g
Prüfungen:				
EN 954-1	X	X	X	X
EN 50121-3-2				
EN 50155				

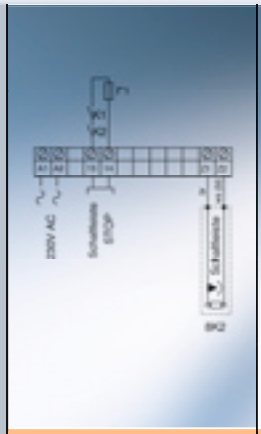	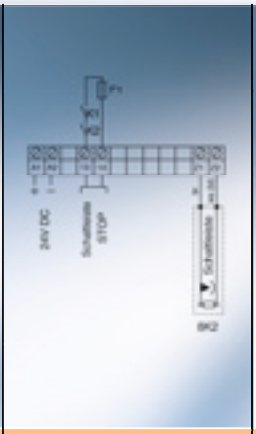	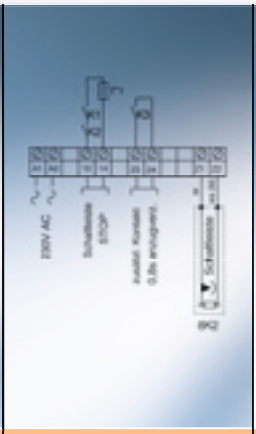	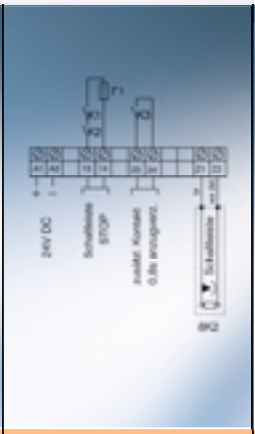	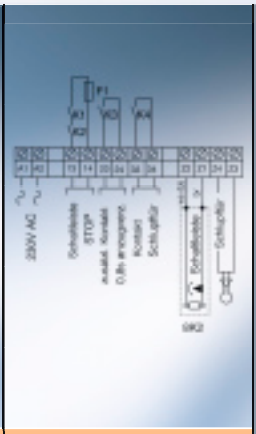
352.00Z	352.06Z	352.10Z	352.16Z	352.30Z
3003.5200Z	3003.5206Z	3003.5210Z	3003.5216Z	3003.5230Z
3	3	3	3	3
X	X	X	X	X
X	X	X	X	X
X	X			
				X
		X	X	X
230 V AC	24 V DC	230 V AC	24 V DC	230 V AC
5 VA	5 VA	5 VA	5 VA	5 VA
X	X	X	X	X
ca. 0,6 mA	ca. 0,6 mA	ca. 0,6 mA	ca. 0,6 mA	ca. 0,6 mA
250 V/24 V	250 V/24 V	250 V/24 V	250 V/24 V	250 V/24 V
4 A/2 A	4 A/2 A	4 A/2 A	4 A/2 A	4 A/2 A
–20..+55 °C	–20..+55 °C	–20..+55 °C	–20..+55 °C	–20..+55 °C
130 x 130 x 75	130 x 130 x 75	130 x 130 x 75	130 x 130 x 75	130 x 130 x 75
IP 65	IP 65	IP 65	IP 65	IP 65
600 g	600 g	600 g	600 g	600 g
X	X	X	X	X

/ Übersicht Schaltgeräte

Gehäusetyp B

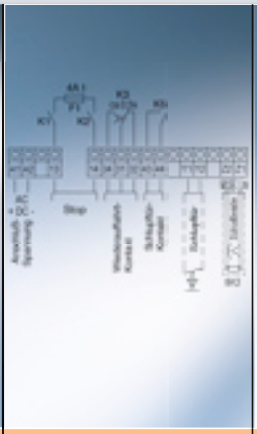

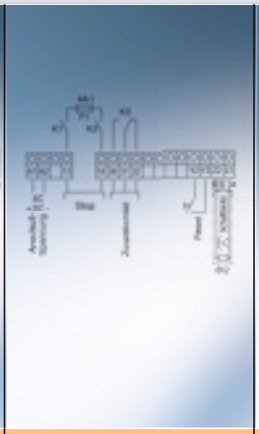



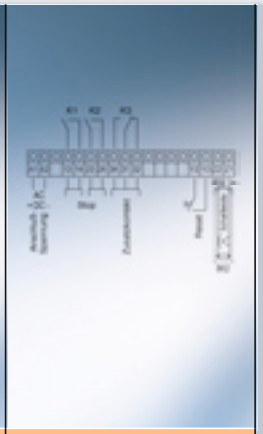

Typ	352.36Z	352.40Z	352.46Z	352.40Z2
Artikel-Nr.	3003.5236Z	3003.5240Z	3003.5246Z	3003.5240Z2
Sicherheitskategorie nach EN 954-1	3	3	3	3
Funktionen				
Eingang:				
1 Schaltleiste	X	X	X	X
2 Schaltleisten				
Ausgang:				
1 Ausgang mit 2 Relais mit je 1 Öffner in Serie, zwangsgeführt	X	X	X	
2 Ausgänge mit 2 Relais mit je 1 Öffner in Serie, zwangsgeführt				
1 Ausgang mit 2 Relais, Öffner getrennt verfügbar, zwangsgeführt				X
1 Ausgang mit 1 Relaiskontakt (Öffner)				
2 Ausgänge mit je 1 Relaiskontakt (Öffner)				
Zusatzfunktionen:				
Wechsler		X	X	X
Reset		X	X	X
Schlupftürkontakt	X			
Wiederauffahrt 0,5 s verzögert (Wechsler)	X			
Versorgungsspannung A1 – A2	24 V DC	230 V AC	24 V DC	230 V AC
Nennleistung	5 VA	5 VA	5 VA	5 VA
Netzteil; AC/DC-Wandler potenzialgetrennt	X	X	X	X
Sensor Ruhestrom Z1 – Z4	ca. 0,6 mA	ca. 0,6 mA	ca. 0,6 mA	ca. 0,6 mA
Relaiskontakte 13 – 14; 21 – 24				
max. Schaltspannung AC/DC	250 V/24 V	250 V/24 V	250 V/24 V	250 V/24 V
max. Schaltstrom AC/DC	4 A/2 A	4 A/2 A	4 A/2 A	4 A/2 A
zul. Betriebstemperatur	–20..+55 °C	–20..+55 °C	–20..+55 °C	–20..+55 °C
Gehäuse:				
Abmessungen (B x H x T) in mm	130 x 130 x 75	130 x 130 x 75	130 x 130 x 75	130 x 130 x 75
Schutzart Gehäuse/Kontakte	IP 65	IP 65	IP 65	IP 65
Gewicht	600 g	600 g	600 g	600 g
Prüfungen:				
EN 954-1	X	X	X	X
EN 50121-3-2				
EN 50155				

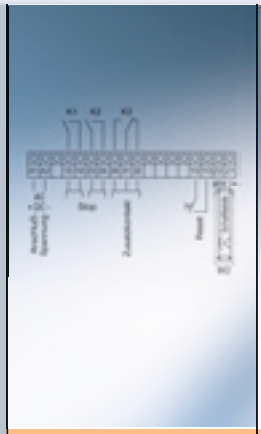	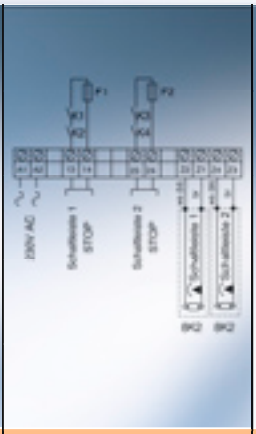	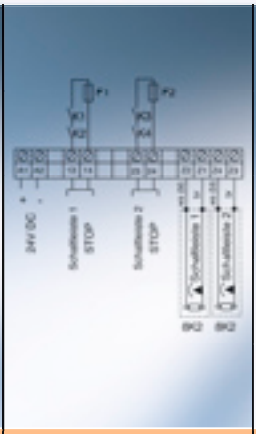	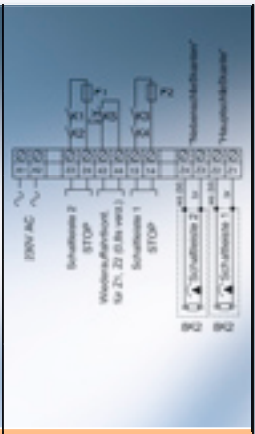
352.46Z2	362.00Z	362.06Z	362.10Z
3003.5246Z2	3003.6200Z	3003.6206Z	3003.6210Z
3	3	3	3
X			
	X	X	X
	X	X	X
X			
X			
X			
			X
24 V DC	230 V AC	24 V DC	230 V AC
5 VA	6,4 VA	4,5 VA	6,5 VA
X	X	X	X
ca. 0,6 mA	ca. 0,6 mA	ca. 0,6 mA	ca. 0,6 mA
250 V/24 V	250 V/24 V	250 V/24 V	250 V/24 V
4 A/2 A	6 A/2 A	6 A/2 A	6 A/2 A
–20..+55 °C	–20..+55 °C	–20..+55 °C	–20..+55 °C
130 x 130 x 75	130 x 130 x 75	130 x 130 x 75	130 x 130 x 75
IP 65	IP 65	IP 65	IP 65
600 g	600 g	600 g	600 g
X	X	X	X

Übersicht Schaltgeräte

Gehäusetyp C

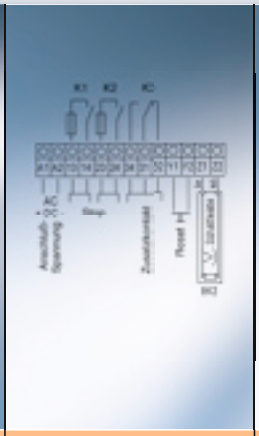

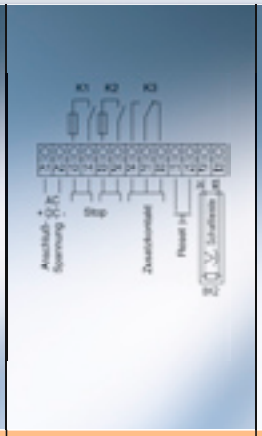

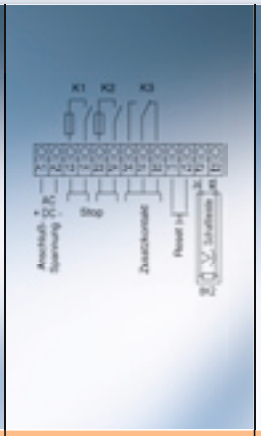

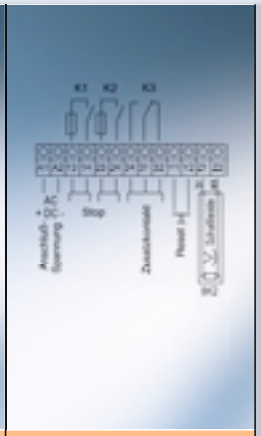

Typ	452.40	452.42	452.46	452.49
Artikel-Nr.	3004.5240	3004.5242	3004.5246	3004.5249
Sicherheitskategorie nach EN 954-1	3	3	3	3
Funktionen				
Eingang:				
1 Schaltleiste	X	X	X	X
2 Schaltleisten				
Ausgang:				
1 Ausgang mit 2 Relais mit je 1 Öffner in Serie, zwangsgeführt	X	X	X	X
2 Ausgänge mit 2 Relais mit je 1 Öffner in Serie, zwangsgeführt				
1 Ausgang mit 2 Relais, Öffner getrennt verfügbar, zwangsgeführt				
1 Ausgang mit 1 Relaiskontakt (Öffner)				
2 Ausgänge mit je 1 Relaiskontakt (Öffner)				
Zusatzfunktionen:				
Wechsler	X	X	X	X
Reset	X	X	X	X
Schlupftürkontakt				
Wiederauffahrt 0,5 s verzögert (Wechsler)				
Versorgungsspannung A1 – A2	230 V AC	24 – 230 V AC/24 – 110 DC	24 V DC	24 – 60 V AC/DC
Nennleistung	3VA	4 VA/6 VA	3 VA	4 VA/6 VA
Netzteil; AC/DC-Wandler potenzialgetrennt	X	X	X	X
Sensor Ruhestrom Z1 – Z4	ca. 0,6 mA	ca. 0,6 mA	ca. 0,6 mA	ca. 0,6 mA
Relaiskontakte 13 – 14; 21 – 24				
max. Schaltspannung AC/DC	250 V/24 V	250 V/24 V	250 V/24 V	250 V/24 V
max. Schaltstrom AC/DC	4 A/2 A	4 A/2 A	4 A/2 A	4 A/2 A
zul. Betriebstemperatur	–20..+55 °C	–20..+55 °C	–20..+55 °C	–20..+55 °C
Gehäuse:				
Abmessungen (B x H x T) in mm	22,5 x 100 x 110	22,5 x 100 x 110	22,5 x 100 x 110	22,5 x 100 x 110
Schutzart Gehäuse/Kontakte	IP 20	IP 20	IP 20	IP 20
Gewicht	250 g	190 g	175 g	190 g
Prüfungen:				
EN 954-1	X	X	X	X
EN 50121-3-2				X
EN 50155				X

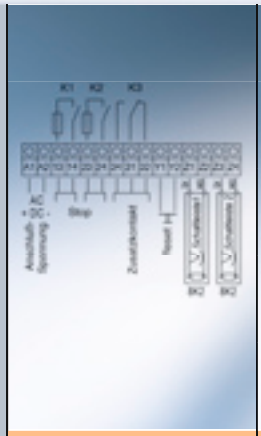	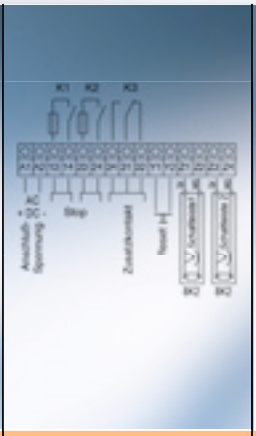	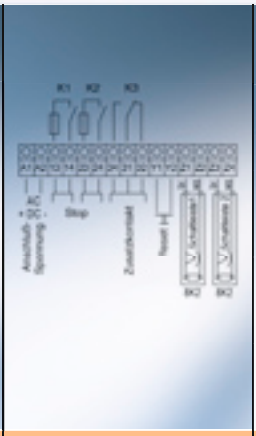	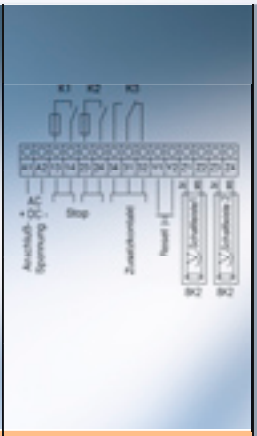
462.40	462.42	462.46	462.49
3004.6240	3004.6242	3004.6246	3004.6249
3	3	3	3
X	X	X	X
X	X	X	X
X	X	X	X
X	X	X	X
230 V AC	24 – 230 V AC/24 –110 DC	24 V DC	24 – 60 V AC/DC
3 VA	4 VA/6 VA	3 VA	4 VA/6 VA
X	X	X	X
ca. 0,6 mA	ca. 0,6 mA	ca. 0,6 mA	ca. 0,6 mA
250 V/24 V	250 V/24 V	250 V/24 V	250 V/24 V
4 A/2 A	4 A/2 A	4 A/2 A	4 A/2 A
–20..+55 °C	–20..+55 °C	–20..+55 °C	–20..+55 °C
22,5 x 100x 110	22,5 x 100 x 110	22,5 x 100 x 110	22,5 x 100 x 110
IP 20	IP 20	IP 20	IP 20
250 g	190 g	175 g	190 g
X	X	X	X
			X
			X

Übersicht Schaltgeräte

Gehäusetyp D



Typ	B212.00	B212.06
Artikel-Nr.	30B2.1200	30B2.1206
Sicherheitskategorie nach EN 954-1	1	1
Funktionen		
Eingang:		
1 Schaltleiste	X	X
2 Schaltleisten		
Ausgang:		
1 Ausgang mit 2 Relais mit je 1 Öffner in Serie, zwangsgeführt		
2 Ausgänge mit 2 Relais mit je 1 Öffner in Serie, zwangsgeführt		
1 Ausgang mit 2 Relais, Öffner getrennt verfügbar, zwangsgeführt		
1 Ausgang mit 1 Relaiskontakt (Öffner)	X	X
2 Ausgänge mit je 1 Relaiskontakt (Öffner)		
Zusatzfunktionen:		
Wechsler	X	X
Reset		
Schlupftürkontakt		
Wiederauffahrt 0,5 s verzögert (Wechsler)		
Versorgungsspannung A1 – A2	230 V AC	24 V DC
Nennleistung	3 VA	1,5 VA
Netzteil; AC/DC-Wandler potenzialgetrennt	X	X
Sensor Ruhestrom Z1 – Z4	ca. 0,6 mA	ca. 0,6 mA
Relaiskontakte 13 – 14; 21 – 24		
max. Schaltspannung AC/DC	250 V/24 V	250 V/24 V
max. Schaltstrom AC/DC	6 A/2 A	6 A/2 A
zul. Betriebstemperatur	–20..+55 °C	–20..+55 °C
Gehäuse:		
Abmessungen (B x H x T) in mm	22,5 x 75 x 111	22,5 x 75 x 111
Schutzart Gehäuse/Kontakte	IP 20	IP 20
Gewicht	100 g	65 g
Prüfungen:		
EN 954-1	X	X
EN 50121-3-2		
EN 50155		

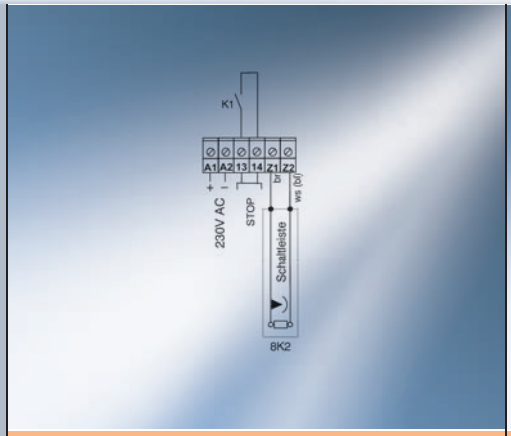	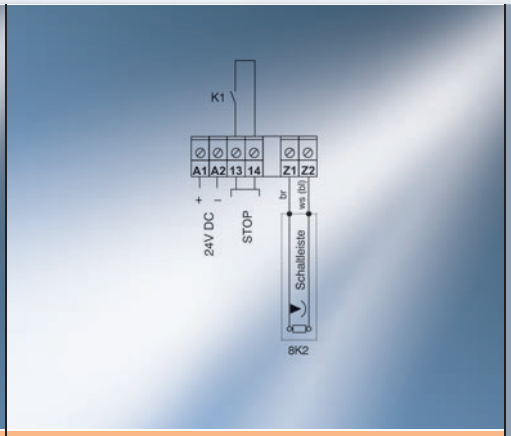
B412.00	B412.06
30B4.1200	30B4.1206
1	1
X	X
X	X
230 V AC	24 V DC
3 VA	1,5 VA
X	X
ca. 0,6 mA	ca. 0,6 mA
250 V/24 V	250 V/24 V
6 A/2 A	6 A/2 A
–20..+55 °C	–20..+55 °C
22,5 x 75 x 111	22,5 x 75 x 111
IP 20	IP 20
85 g	55 g
X	X